











Naziv projekta:		PROJEKT: PARABOLA U ... (digitalni plakati)
Predmetno područje:		informatika, matematika
Voditelj projekta:		Frane Jurlić, prof. mentor
Sudionici projekta:		učenici 2.a i 2.b razreda
Vrijeme održavanja:		prosinac 2020. – ožujak 2021.
Mjesto održavanja:		prostor Škole, mjesta boravišta učenika
Opis projekta:		Zadatak sudionika projekta je opažanje, bilježenje i prezentacija pojave parabole u određenoj temi koju su dobili (arhitektura, kuhinja, sport, ples, moda). Svoj projektni zadatak realiziraju digitalnim plakatom. Digitalne plakate izrađuju koristeći digitalne alate po vlastitom izboru. Kod zadnje evaluacije argumentiraju svoj izbor digitalnog alata, njegove prednosti i nedostatke.
Ciljevi projekta:	obrazovni:	usvajanje teme kvadratne funkcije i njenog grafičkog prikaza, opažanje i bilježenje parabole u svijetu oko nas, usustavljanje novih informacija i povezivanje s već poznatim činjenicama
	odgojni:	razvijanje timskog rada
	funkcionalni:	učenici će razviti vještinu opažanja detalja, naučiti će raditi u grupi, razviti će sposobnosti vizualnog izražavanja korištenjem digitalne tehnologije
Ciljane skupine:		učenici Škole, šira društvena zajednica
Anticipacija mogućih problema:		ne očekujemo probleme koji bi mogli ometi realizaciju projekta
Metode rada:		<ul style="list-style-type: none"> – razgovor, – individualni rad, – terenski rad, – istraživanje, – rasprave.
Oblici rada:		individualni, rad u skupini, timski rad, rad u paru, frontalni
Očekivani rezultati:		poboljšati socijalne vještine (rad u grupi, podjela zaduženja u grupi), razviti kreativnost u digitalnom vizualnom izražavanju, razviti vještinu isticanja važnih detalja u digitalnom okruženju
Projektne aktivnosti:		<ul style="list-style-type: none"> – podjela učenika u grupe – tumačenje projektnog zadatka i davanje uputa za rad (teme po grupama, digitalni alati koji se mogu koristiti, rokovi,...) – podjela zaduženja unutar grupe (svaka grupa posebno) – prikupljane materijala za plakate (fotografije i sl.) – digitalna obrada materijala – izrada digitalnih plakata i slanje u Teams kanal informatika – zajednička evaluacija digitalnih plakata i izbor najboljih plakata (po prije dogovorenim kriterijima) – prezentiranje radova na mrežnoj stranici škole
Evaluacija projekta:		<ul style="list-style-type: none"> - evaluacija po etapama realizacije projekta - evaluacija ideja i realizacije projektnog zadatka učenika na kraju projekta
Prezentacija projekta:		ožujak 2021. godine
<u>Digitalni plakati učenika:</u>		
<div style="display: flex; flex-wrap: wrap; justify-content: space-around;"> <div style="text-align: center; width: 20%;">  Plakat-životinje Brahaj, Hruška, Škrabvrčkovič, tomaško, ja </div> <div style="text-align: center; width: 20%;">  plakat_gašparić, </div> <div style="text-align: center; width: 20%;">  Parabola u sportu.pdf </div> <div style="text-align: center; width: 20%;">  Parabola projekt_Bosančić, ŠvNikolić, Jug, Josić, K </div> <div style="text-align: center; width: 20%;">  Plakat cvijeće - </div> </div> <div style="display: flex; flex-wrap: wrap; justify-content: space-around; margin-top: 10px;"> <div style="text-align: center; width: 20%;">  Parabola u modi.pdf </div> <div style="text-align: center; width: 20%;">  Parabola u božićnim ukrasima - </div> <div style="text-align: center; width: 20%;">  Parabole u plesu.pdf </div> <div style="text-align: center; width: 20%;">  Plakat-glazba, Židak, Antolić-Mezirarhitekturi, Vrabc.č </div> <div style="text-align: center; width: 20%;">  Parabola u </div> </div>		